

# TAK

dla rozwoju

# MOWY

1

## CZYTAJ. OPOWIADAJ BAJKI.

20 minut dziennie. Codziennie.



2


## MÓW WIERSZYKI, RYMOWANKI, WYLICZANKI. ŚPIEWAJ PIOSENKI. BAW SIĘ W ZABAWY PALUSZKOWE.



3

## OPOWIADAJ DZIECKU ŚWIAT.

Nie zalewaj go mową. Używaj zdań prostych.



4

## WSPIERAJ ROZWÓJ RUCHOWY DZIECKA.

Idźcie na spacer, rower, boisko, plac zabaw.



5

## WSPIERAJ ROZWÓJ MOTORYKI MAŁEJ.

Lepcie, wycinajcie, zagniatajcie ciasto, wałkujcie, rysujcie.



6

## ZACHĘCAJ DO SAMOBSŁUGI.

Rozwijaj u dziecka umiejętność ubierania, zapinania guzików, zasuwania suwaka, jedzenia sztuczcami, zakładania butów.



7

## SŁUCHAJ DZIECKA, NAWET JAK GO NIE ROZUMIESZ.

Skup się na nim, kiedy coś opowiada. Przytakuj. Dawaj poprawny wzorzec wypowiedzi.



8

## MÓW DO DZIECKA UMIARKOWANYM GŁOSEM. NIE ZA CICHO, NIE ZA GŁOŚNO.

Skup się natomiast na melodii wypowiedzi. Intonuj emocje i opinie.



9

## PODAWAJ DZIECKU POPRAWNY WZORZEC MOWY, ALE NIE MÓW MU, ŻE POWIEDZIAŁO ŹLE.

Dziecko: "To tot!" Rodzic: "Tak, masz rację, to jest kot."



10

## DAJ DZIECKU SAMODZIELNIE JEŚĆ I PIĆ - TAK JAK POTRAFI.

Podawaj pokarm o różnorodnej konsystencji.  
Picie podawaj w kubku lub bidonie z krótką, elastyczną słomką.



11

## BAW SIĘ Z DZIECKIEM.

Buduj z klocków, układajcie z nich ciągi, sekwencje, rytmy.  
Kategoryzujcie. Wyszukujcie identycznych elementów, szukajcie różnic  
(sprawdź lub zapytaj: ćwiczenia lewopółkulowe a rozwój mowy)



12

## JEŚLI COŚ CIĘ NIEPOKOI - NIE ZWLEKAJ, IDŹ DO SPECJALISTY.



**Anna Hejwowska - logopeda, pedagog**

a.hejwowska@pm12.elodz.edu.pl

# NIE


## dla rozwoju

# MOWY

1

**NIE PODAWAJ DZIECKU POKARMÓW I NAPOJÓW Z BUTELKI ZE SMOCZKIEM, KUBKA NIEKAPKA, BIDONU Z TWARDA, DŁUGĄ SŁOMKĄ.**

Z butelki ze smoczkiem korzystaj możliwie krótko.



2

**WYŁĄCZ TELEWIZOR, TABLET, TELEFON, KOMPUTER - RÓWNIEŻ W TLE.**

Sprawdź: WHO - wysokie technologie dzieci lub "Cyfrowa demencja" Spitzer Manfred




**JEŚLI DZIECKO OGLĄDA BAJKI (PO 2 ROKU ŻYCIA) - OGLĄDAJ JE WSPÓLNIE Z DZIECKIEM - AKTYWNIE.**

Rozmawiajcie o ich treści.

3

**NIE PODAWAJ DZIECKU POSIŁKU PRZY WYSOKICH TECHNOLOGIACH LUB ZAJĘCIACH, KTÓRE ODCIĄGAJĄ UWAGĘ OD POTRWY.**

Akt jedzenia musi być aktywny.



4

**NIE UŻYWAJ SŁOWA "POWTÓRZ", "POWIEDZ".**

Gdyby dziecko potrafiło to by powiedziało. Te słowa mogą być demotywujące.




5

**NIE PRZERYWAJ DZIECKU, NAWET JEŚLI GO NIE ROZUMIESZ.**



6

**NIE UŻYWAJ NIEPOPRAWNYCH FORM. NIE INFANTYLIZUJ MOWY.**



7

**NIE WYRĘCZAJ DZIECKA. WZMACNIAJ GO DO SAMODZIELNOŚCI.**



8

**NIE CZEKAJ - JEŚLI COŚ CIĘ NIEPOKOI IDŹ DO SPECJALISTY.**



**Anna Hejwowska - logopeda, pedagog**

a.hejwowska@pm12.elodz.edu.pl